




DSO

Din specialklub for orientalske katte



Særnnummer 2012/13



Ansvarshavende redaktør:
Heide Petersen



Medredaktør:
Pia Nyrup

Distribution af bladet
Heide Petersen

Tryk:
Rødby TRYK
4970 Rødby
Tlf. 5460 1387



Forsiden består af billeder fra
en afholdt fotokonkurrence.

Eftertryk er ikke tilladt uden skriftlig
indhentning af tilladelse fra DSO's
formand samt forfatter / oversætter.

Bladets Siameser vignetter er
tegnet af Carsten Frydenlund
og må ikke kopieres!

ISBN 1398-2044



I DETTE NUMMER

At gøre hjemmet kattesikkert	5
DSM / Junior Winner	23
"Død sild"	20
En hankat kan åbne pengeskabe!	38
En specialklub, hvad er det ?	4
FORL - Kattens tandpine	26
Forord	3
Hallo hallo	32
Hvad er sygeforsikring for dyr?	19
Hvad med opdræt og udstilling?	45
Import / Eksport	22
Inde- eller udekate?	17
Ka' de ta' mus	40
Katten og dens vacciner	10
"Morgenparade"	9
Når katten bliver kønsmoden	14
Om kattes kradsen og klatren	12
Opdrættere i DSO	24
Optimal fodring af katte	7
Priser m.m.	47
Seniorkatten	29
"Syg fugl"	44
Titelgalleri	36
Toxoplasmose	34
Uddrag af TOP KATTE - 2011	43

Firmaannoncer

Agria	21
Kattens No.1	13
Royal Canin	48

Medlemsåret går fra 1/9 - 31/8



Forord



Kære læser

Hvad du kan læse i dette særnummer, er en smagsprøve på indholdet af et alsidigt medlemsblad, som klubben udsender tre gange årligt.

Som du vil kunne erfare, er det et væld af artikler, som vedrører de mange forskellige sider af det at have kat, og i særdeleshed en orientalsk kat. På næste side kan du læse mere om, hvad en specialklub er. I særnummeret bringer vi ligeledes flere artikler med relevant information, når man står med sin nye kat. Der er især lagt vægt på artikler, der informerer om, hvordan du bedst sikrer din kat imod de mest almindelige farer, de kan blive udsat for i hverdagen.

Det er naturligvis ikke muligt at få plads til alt det, som DSO beskæftiger sig med, derfor vil vi også gerne opfordre dig til at besøge vores hjemmeside på www.dso.dk, ligeledes finder du os på Facebook "DSO. Dansk Siameser og Orientaler Ring".

Den orientalske kat er en meget intelligent og selskabelig kat, så ingen tvivl om, at du vil få meget modspil. Netop fordi det er en meget selskabelig kat, er det vigtigt i den forbindelse at nævne, at det er en kat, der trives dårligt som alenekat. Selvom vi mennesker bruger meget tid sammen med vores kat(te), så skal vi jo både arbejde, sove og besøge venner og familie.

To orientalske katte trives altid sammen, men de trives også sammen med andre katte med et højt aktivitetsniveau.

I DSO har vores opdrættere mulighed for at tilbyde deres killingekøbere et års medlemskab til ½ pris, det vil sige 95 kr. Du har derfor sammen med dette blad også fået et "Gavekort til killingekøbere" som din opdrætter på forhånd har udfyldt med kattens navn og købsdato. Dette gavekort udfylder du blot og indsender til formand@dso.dk sammen med din betaling. Skulle du gå i opdrættertanker, så har DSO også fordelagtige annoncetilbud, se side 47. Kunne du tænke dig en af vores pakker, trækker du blot rabatten på 100 kr. fra prisen.

Klubben håber, at læsning af dette særnummer giver et indblik i, hvad DSO som specialklub kan byde på.

Vi håber også, at det har fanget din interesse og dermed givet dig lyst til at blive medlem af klubben, og vi ser frem til at byde dig velkommen som DSO medlem.

God læselyst

Heide Petersen
Formand



En specialklub, hvad vil det sige ?

Dansk Siameser og Orientaler Ring (DSO) er en specialklub, der er underlagt Felis Danica i Danmark, www.felisdanica.dk, og Felis Danica er underlagt verdens største katteorganisation, FIFe (Federation International Feline) www.fifeweb.org.

FIFe består af medlemslande, og i Danmark hedder FIFe medlemmet Felis Danica. Felis Danica har så under sig 4 hovedklubber (Jysk Racekatteklub, www.jyrak.dk, Dansk Racekatteklub, www.darak.dk, Katteklubben, www.katteklubben.com og Racekatten, www.racekatten.dk), der varetager den daglige drift, bl.a. afholdelse af udstillinger, serivering og uddannelse af opdrætterne. I Danmark afholdes der ca. 16 udstillinger årligt fordelt i hele landet.

En specialklub er også det organ, der bliver inddraget, når der foreslås ændringer, der vedrører de racer, den repræsenterer - det kunne fx være godkendelsen af en ny farvevarietet. Så hvis man gerne vil være med til at

påvirke de orientalske racers udvikling på den lange bane, så er specialklubben stedet, hvor man kan gøre sin indflydelse gældende.

I DSO har vi en hjemmeside, hvor der er en masse relevant information om de orientalske katte. På siden kan man bl.a. finde mange billeder af de forskellige farvevarieteter, TOP katte, opdrætterhenvisning, avlshanner og ikke mindst killingelisten, hvor medlemmerne når ud til de kommende ejere.

3 gange om året udgiver DSO et medlemsblad i en kvalitet, vi er meget stolte af. Bladet er i A4 format og har normalt 40 sider, hvor vi prøver at skabe et læseværdigt blad for såvel kælekateejereren, udstilleren og opdrætteren. Det vil sige, at de almindelige medlemsblade, som dette særnummer, indeholder blandet stof, så der både er noget seriøst og lærerigt samt lidt til smilemusklen.

DSO udgav for nogle få år siden også en bog, der hedder "Orientaliske katte" (ISBN 87-7857-452-8).

OM BOGEN

Bogen "Orientaliske katte" er skrevet af DSO (Felis Danica) og tilhører serien "Racekatte i Danmark". Den henvender sig til alle interesserede i orientalske katte, og den beskriver racerne, farver, adfærd, køb af kat, sundhed og pleje, opdræt, udstillinger etc.

Kapitlernes overskrifter er:

- De fire racers oprindelse
- Racernes udseende og farver
- Små, stærke personligheder
- Før du køber kat
- At købe en killing
- Én stor familie?
- Inde eller ude?
- En killing flytter ind
- Kønsmodenhed, neutralisation og p-piller
- Hverdagsliv med katten
- Sundhed, sygdomme og dyrlægebesøg
- Den aldrende kat
- Opdræt
- Udstillinger
- Felis Danica, Hovedklubber og Specialklubber



At gøre hjemmet kattesikkert

Når man får en kat, er det en god idé at se sig om i hjemmet med kritiske øjne. Der er ting i de fleste hjem som kan være farlige for katten - ganske almindelige ting.

Installationer:

Luk låget til toiletet, især mens katten er killing. Ellers er det mere reglen end undtagelsen, at killingen ender i toiletet på et tidspunkt. De fleste killinger vil selv kunne komme op, men det er en både ubehagelig og uhygiejnisk oplevelse for kat og for ejer. Hæft ledninger fast eller gem dem i kabelskjulere. Langt fra alle katte bider i ledninger, men nogen gør! Og dels kan katten få et elektrisk stød der i værste fald kan slå den ihjel, dels er beskadigede ledninger brandfarlige.

Luk lågen til vaskemaskine og tørretumbler og se altid efter i tromlen, inden maskinen sættes i gang - også selv om man kun har vendt ryggen til et øjeblik. Katte er hurtige og lydløse, og vaskemaskinen fuld af tøj ligner en hyggelig hule i katteøjne.

Lav sikring på vinduer og altaner. Mange katte kommer til skade hvert år, fordi de er faldet ud fra en stor højde (der ikke behøver at være højere end 1.sal). Katten hopper ikke, fordi den ikke kan se at der er langt ned, men hvis en fugl eller et insekt flyver forbi, kan jagtinstinktet få overtaget, så katten prøver at fange fuglen - og falder ned. Sæt sikkerhedshasp på vinduet eller få lavet et forsatsvindue med net i. Sæt net op på altanen eller hold katten derfra, hvis det ikke er muligt at skærme af. Varme kogeplader kan være farlige for en kat, der hopper op, lokket af madduften. Sæt en gryde med vand på pladen, mens den køler af.

Ting og sager ☺

Katte er nysgerrige og kan finde på at tage mange sære ting i munden. Kattens tunge er konstrueret til at samle ting op med, ikke til at spytte ud. Så hvis en kat får samlet f.eks. en snor op, kan den faktisk ikke spytte snoren ud



igen, den bliver nødt til at synke; og en snor ned gennem fordøjelsessystemet kan ødelægge tarmene.

Pas på med at efterlade:

- Elastikker
- Snore
- Sytråd - evt. med en synål !!
- Garn
- Pas på nedhængende snore fra f.eks. persiener og rullegardiner - katten kan være uheldig og kvæle sig i dem.

Kemiske stoffer:

Rengøringsmidler er farlige. Ikke fordi katten vil drikke af dem, men bare en smule af det kemiske stof på siden af en flaske er nok, hvis katten får det på pelsen og så vasker det af. Faktisk kan man sige, at alt hvad der findes i kattens omgivelser, også kan komme indenbords. Sæt rengøringsmidler ind i et skab og skyl flasken med opvaskemiddel af, også selv om katten faktisk ikke må komme på køkkenbordet ☺

Medicin til mennesker kan i visse tilfælde bruges til dyr, men det er altid dyrlægen der skal bestemme hvad og hvor meget. Helt almindelige smertestillende håndkøbspiller som Paracetamol m.m. er f.eks. dødelige for en kat.





Orkideer er ikke farlige

Planter:

Din vindueskarm og de buketter du måske har stående, kan være giftige for din kat. Forbavsende mange af vores almindelige stueplanter er farlige.

Det gælder selvfølgelig de planter, der er kendte af de fleste som giftige, som f.eks. digitalis, nerie, liljekonval. Mere forbavsende er måske at det også gælder planter vi selv spiser med velbehag, som hvidløg og almindelige løg.

Man kunne tro, at katten instinktivt ved, hvilke planter den skal holde sig fra, men det er desværre som regel ikke tilfældet. Katte har brug for at have noget grønt at nippe til, for at hjælpe deres fordøjelse og måske også for at få visse næringsstoffer - folinsyre er en teori. Det er derfor en god ide at have en potte med kattegræs stående, som katten må spise af. Desværre er det ingen garanti for, at stueplanterne så er fredede.

Hvilke planter skal man så passe på?

Hvis man skal sige noget generelt, skal man være på vagt især overfor planter af liljefamilien, der ikke kun omfatter liljer, men også mange flere af vores pryddplanter og spisepanter. Disse planter er som regel løgplanter,

og løg og løgplanter af enhver art er farlige for katte i større eller mindre grad.

Der er masser af andre pryddplanter der er giftige, så der er ikke så mange nemme genveje. Man må undersøge hvordan det forholder sig med hver enkelt plante.

Juletræet er en særlig ting. Katten kan komme til skade ved at få en nål fra især rødgran i sig. Her ikke så meget p.g.a. forgiftning, men mere fordi den spidse nål kan lave ravage i kattens indre.

Du kan finde en del af de mange giftige planter men langt fra alle på min hjemmeside under "Katte & helbred. Hvis du gerne vil have planter i hjemmet, er der også nogen, man ikke behøver at frygte skal forgifte katten, en del af dem kan du også finde på min side.

Måske synes du det lyder overforsigtigt? Men alle de her nævnte ting er der katte, der har uheld med jævnligt. Lad ikke din kat komme med i statistikken ☺

Ann Rudbeck
www.siamis.dk



Husk julepynt kan være farlig!



Optimal fodring af katte

Foder med den rigtige sammensætning er medvirkende til at holde din kat sund og rask. Foderet skal være sammensat af kvalitetsråvarer og skal indeholde de optimale mængder - hverken for lidt eller for meget - af alle de nødvendige næringsstoffer.

Katten har helt specielle ernæringsmæssige krav, som har rødder helt tilbage til dens tidligste aner - ørkenkattene, der levede af små gnavere og lignende. Katten udviklede sig både fysisk og adfærdsmæssigt til et rovdyr. Et enkelt byttedyr var ikke tilstrækkeligt til at dække kattens daglige kaloriebehov, så den tilpassede sig til at spise mange små måltider pr. dag. Samtidig har katte behov for mange slags næringsstoffer, som kun findes i animalsk fedt og protein. For at overleve i ørkenen producerede ørkenkatten små mængder urin med høj mineralkoncentration. Vores katte af i dag har arvet disse egenskaber, og det er derfor vigtigt at bruge et kattefoder, som er korrekt sammensat for at opretholde normale urinvejsfunktioner.

Hvad er næringsstoffer?

Næringsstoffer giver enten katten energi (kalorier) eller medvirker i eller understøtter de vigtige funktioner i kroppen. Kroppen omdanner næringsstofferne protein, kulhydrater og fedt fra det foder den får, til energi. Andre nødvendige næringsstoffer er vand og de forskellige vitaminer og mineraler. Katten har brug for bestemte næringsstoffer fra alle 6 ovenstående grupper.

Afbalanceret fuldfoder

Når man skal vælge foder til sin kat, bør det både være "afbalanceret" og "fuldfoder". "Fuldfoder" betyder, at foderet indeholder alle de næringsstoffer, katten har behov for. "Afbalanceret foder" tager hensyn til, at katte af forskellig alder eller med forskellige levevilkår har forskellige behov for de enkelte næringsstoffer. I et afbalanceret foder er alle de forskellige næringsstoffer tilpasset foderets energiindhold (kalorieindhold), så når katten



spiser den rigtige mængde kalorier, får den automatisk de korrekte mængder af alle de nødvendige næringsstoffer.

Forskellen på ingredienser og næringsstoffer

Som vi kan se, har katten et dagligt behov for forskellige næringsstoffer. Desværre ser man stadig, at mange etiketter for kattefoder og reklamer for kattefoder fremhæver visse ingredienser (f.eks. fisk), fordi de appellerer til katterejeren. Bare fordi et foder indeholder visse ingredienser, kan man ikke med sikkerhed sige, at foderet er et fuldfoder og indeholder alle de næringsstoffer, katten har brug for. Mange forskellige ingredienser kan sammensættes, så det færdige foder er et afbalanceret fuldfoder. Selvfølgelig er det vigtigt, at råvarerne er af høj kvalitet, så man får et foder med høj fordøjelighed, hvor katten kan udnytte næringsstofferne, og mængden af affaldsstoffer er lille.

Hvilket Kattefoder?

Hjemmelavet
Nogle katterejere vil gerne selv lave mad til deres kat. Det er muligt at fodre katte udelukkende med hjemmelavet foder, men det har vist sig, at langt de fleste katte, som spiser hjemmelavet mad, hverken får et fuldfoder eller et afbalanceret foder. Det har også vist



sig, at hjemmelavet kattermad med en fornuftig profil for næringsstoffer er dyrere og mere besværligt at tilberede, end mange ejere havde regnet med. Hvis man selv vil lave mad til sin kat, er det bedst, at man drøfter det med sin dyrlæge. Se også opskriften på hjemmelavet kattermad i denne brochure.

Færdigfoder

Færdiglavet kattermad er let at bruge, og når man giver sin kat den rigtige mængde afbalanceret fuldfoder, ved man, at katten får alle de næringsstoffer, den har behov for.

Tørfoder

Det er let at fodre sin kat med tørfoder, og det indeholder alt, hvad katten behøver, bortset fra vand. Mange katte kan selv regulere deres foderforbrug, hvis de har fri adgang til tørfoder og frisk vand. Hvis katten ikke er i stand til selv at regulere sit foderforbrug, må man fodre den med afmålte måltider. De fleste voksne katte foretrækker mindst to måltider om dagen. Det er ikke nødvendigt at blande vand i foderet, det bryder de fleste katte sig faktisk slet ikke om. Hvis man har lyst, er det helt i orden at blande dåse- og tørfoder.

Dåsefoder

Kattefoder på dåse indeholder mellem 70% og 85% vand, så mange katte, som kun spiser dåsefoder, drikker intet eller meget lidt vand ved siden af, men derfor skal katten alligevel altid have adgang til frisk drikkevand. Når man bruger dåsefoder, er det generelt nødvendigt at give afmålte måltider, minimum to om dagen.



Hvor meget skal min kat have at spise?

Den rigtige mængde foder til en kat er den mængde foder, hvor katten holder sin ideallvægt.

Man bruger foderproducentens anbefalede mængde som udgangspunkt, og så må man derefter holde øje med sin kat eller veje den og regulere fodermængden, hvis katten begynder at afvige fra sin ideallvægt. Almindelige, voksne katte vejer normalt mellem 3,5 og 5 kg.

Hvordan skal jeg fodre min killing?

Killinger skal fodres med et foder specielt sammensat med henblik på vækst. Killinger op til 6 måneder kan normalt selv regulere deres foderindtag. Hvis man giver afmålte måltider, bør killinger fodres fire gange om dagen og ungdkatte (over 6 måneder) mindst to gange om dagen. Når man bruger færdigfoder til killinger, må man ikke give vitamin-/mineraltilskud. Man skal give sin killing killingefoder, indtil den er 6-12 måneder gammel afhængig af hvornår, den når sin voksne størrelse. Man skifter over til voksenfoderet, når katten har nået ca. 90% af sin voksenstørrelse.

Hvad skal jeg gøre, hvis min kat er kræsen?

Nogle katte virker "kræsne" - de efterlader foder eller spiser meget langsomt. Nogle af disse katte er allerede overvægtige og bliver simpelthen overfodret. De "nægter" at spise, fordi de ikke har behov for al den mad.



En konsekvent rutine ved fodringen hjælper med til helt at undgå, at katten bliver kræsen. Katte er vanedyr, og hvis man fodrer sin kat på samme sted og tid hver dag, vænner den sig til den rutine og er ikke så let tilbøjelig til at blive kræsen. Katte har ikke problemer med at få det samme foder hver dag. Tænk bare på deres naturlige foder, som består af små gnavnere - ikke meget variation her.

Nogle katte reagerer på lugte fra visse typer plastic, som bruges til foder- og vandskåle. Skåle lavet af rustfrit stål, glas eller porcelæn har ikke disse lugte.

Hvis katten ikke vil spise, er den ikke nødvendigvis bare kræsen, den kunne være syg og skal i så fald undersøges af dyrlægen.

Hjemmelavet foder til voksne katte

500 g stegt/kogt magert kød eller fisk

250 g kogt ris

1 knivspids salt

½ spk. tidselolie

400 mg taurin

Dagligt vitamin-/mineraltilskud som dækker kattens daglige behov. Det anbefales at rådføre sig med sin dyrlæge.

Kødet/fisken tilberedes og hakkes fint. Risen koges som angivet på emballagen i letsaltet vand. Olien og taurinen blandes i risen, og kødet/fisken tilsættes. Det hele blandes godt sammen, dækkes til og opbevares i køleskab.

Giv voksne katte ca. 30 g foderblanding pr. kg kropsvægt pr. dag

Mange katte synes bedre om foderet, hvis den daglige portion varmes op.

Vitamin-/mineraltilskud gives dagligt ifølge producentens instruktioner på emballagen.

Dyrlæge Paulette Topsøe-Jensen

Dyrlægehuset i Holte

<http://dyrlaagehusetiholte.dk>

MORGENPARADE

FOTO, TEKST OG LAYOUT: FABEL



Katten og dens vacciner

Uddrag fra dyrlæge Katrine Vedels artikel

Der er mange forskellige måder at holde kat på. Nogle har kæledyr, andre avlsdyr og så er der gårdkattene. Dog er det ens for dem alle, at de kan blive smittet med sygdomme, som kan forhindres med et effektivt vaccinationsprogram. Som "almindelige" katteejere elsker vi vore katte og vil derfor gerne beskytte dem mod sygdommene ved at forebygge dem, inden de opstår. Opdrætterne derimod er desuden nødt til at tænke længere ud i fremtiden med henblik på kommende killinger, indkøb af nye avlsdyr, udstillinger - kort sagt alt, hvad der kan medvirke til et forøget smittepres. Man kan dog som helt almindelig katteejer ikke helt tillade sig kun at have sit fokus på, hvad der er bedst for lige netop ens egen kat, for aktuelle sygdomme i lokalområdet er nødt til at komme med i betragtning, når katte skal vaccineres.

Hvordan virker en vaccine

Vaccinen er en indsprøjtning, der indeholder den pågældende sygdoms antigen (smitstoffer). Den fremprovokerer en "kunstig" smitte, således at immunforsvaret går ind og danner de beskyttende antistoffer til at bekæmpe sygdommen med, uden at katten reelt bliver syg. Disse antistoffer bliver i kattens blod i kortere eller længere tid, så katten ville være maksimalt beskyttet, hvis den eksponeres for den pågældende sygdom igen. Kattens immunforsvar vil være forberedt på en kommende infektion, idet den allerede har dannet antistofferne, men ved en voldsom infektion eller udbrud af sygdom med en anden type virusstamme kan katten godt risikere at blive syg alligevel. Sygdomsforløbet vil dog være mindre kritisk og ikke dødeligt. Vaccinerne skal være i stand til at aktivere immunforsvaret til at danne tilstrækkeligt med antistoffer, uden at katten bliver påvirket, derfor er antigenenes form ændret. Vaccinen kan altså være enten dræbt eller levende (svækket). Ved den dræbte vaccine forstås en modificeret vaccine, der ikke indeholder de infektiøse



komponenter, der forårsager sygdom. Vaccinen indeholder et adjuvans (hjælpemiddel), som er koblet til antigenet for at forstærke dets virkning. Katten vil efter vaccinationen således danne en masse antistoffer, uden at der sker en opformering af antigener i dens krop. Den inaktiverede vaccine må formodes at give en tidsbegrænset immunitet. Denne tidsperiode afhænger af den antigen mængde, der blev tilført ved vaccinationen og kattens eget immunforsvar. Den beskedne "rest" af immunitet, der ses hos nogle vaccinerede individer, må også formodes at kunne give anledning til en "booster" effekt i forbindelse med naturlig infektion. Katten vil derfor trods beskeden immunitet klare sig igennem smitten uden eller med moderat sygdom.

De levende vacciner indeholder derimod de infektiøse komponenter uden at være sygdomsfremkaldende. De har den fordel, at katten danner en komplet serie af beskyttende antistoffer, der ikke ville dannes uden for katten. Det vil sige, at katten vil være bedre beskyttet mod sygdomsudbrud med en anden type virusstamme end den virusstamme, der er anvendt i vaccinen. På den måde er de levende vacciner overlegne til at give beskyttelse i forhold til de dræbte.



Vaccinationsprogram

Som hovedregel skal katten ikke vaccineres oftere eller mod flere sygdomme end højst nødvendigt. Derudover bør eventuelle bivirkninger ved hver enkelte vaccine opvejes mod den beskyttelse, der kan opnås ved at vaccinere. Killingens vaccinationsprogram fastlægges sammen med ejerens dyrlæge under hensyntagen til moderens vaccinationsstatus og omgivelsernes smittepres. Såfremt der ønskes, at killingen får den bedst mulige beskyttelse, skal den basisvaccineres efter følgende princip:

Vaccination når killingen er 8-12 uger

Vaccination når killingen er 12-16 uger

Vaccineres killingen før dens 12. leveuge, gives der yderligere 2 basisvacciner i henholdsvis 12. og 16. uge, idet der tages hensyn til eventuel rest af de materielle antistoffer. Efterfølgende skal killingen vaccineres én gang årligt og kun hver 3. år for kattesyge. Basisvaccinerne er vacciner mod de sygdomme der i Danmark vurderes til at være af så stor en risiko for den samlede kattebestand, at man anbefaler dem til alle.

De vigtigste sygdomme, der indgår i en "basisvaccination" er:

Feline Calicivirus, Rhinotracheitis (Felin herpesvirus), Calicivirus og Rhinotracheitisvirus og Kattesyge (Panleukopeni, parvovrus).



Følgende sygdomme kan tilføjes vaccinationsprogrammet:

Chlamydomphila felis (tidligere Chlamydia) Felis, Leukæmi (Feline leukemia virus, FeLV) og Rabies (hundegalskab, Rhabdovirus).

Fælles for alle vaccinerne gælder det, at katten skal være sund og rask, når den vaccineres.

Valg af vacciner

Hvilke vacciner skal kattens vaccinationsprogram så bestå af? - og er der forskel på den "almindelige" katteejers og katteopdrætterens valg? Selvfølgelig er der det, men der er også forskel på de enkelte opdrættere og de enkelte "almindelige" katteejere. Opdrætterne må i samarbejde med deres dyrlæge udarbejde en langsigtet plan for, hvordan lige præcis deres vaccinationsprogram skal se ud og hvilke vacciner, den skal indeholde. De "almindelige" katteejere er ikke tvunget på samme måde til at tænke så lang ud i fremtiden, de kan bedre ændre på det undervejs. Når alt kommer til alt vil kattens vaccinationsprogram uanset om den er hyggekatt eller avlsdyr ende med at være individuel tilpasset dens og dens omgivelserns behov.

Artiklen i dens fulde længde findes på www.dso.dk under "medlemsbladet" nr. 2/2008

Om kattes kradsen og klatren

Katte krads, og katte klatrer. Det er deres natur og en adfærd, som er dybt forankret i deres gener fra tidernes morgen, hvor katten levede vildt i Afrika og ikke havde det mindste ønske om at komme i huset hos os mennesker.

Når vi i dag vælger at dele vores hjem og liv med en eller flere katte, er det naturligt, at vi også gerne vil give dem gode forhold og de bedste betingelser for at trives. Derfor er det sundt fornuft at tage højde for kattens naturlige behov for både at krads og for at klatre, uden at hjemmet kommer til at se hærgnet ud.

Derfor krads katte



Alle katte har behov for at krads, og de gør det mange gange om dagen. Tidligere troede man, at det var for at skærpe kløerne – altså ligefrem slibe dem skarpe. Men enhver kan sige sig selv, at



stoffet på et sofabjørne eller bagsiden af en lænestol ikke rummer den mindste mulighed for at fungere som slibesten. I dag ved vi, at katte krads for at slippe af med de slidte kloskæl, som jævnligt sidder på oversiden af kløerne. En klo fornyr sig nemlig indefra, og når en ny, frisk og skarp klo er dannet, stødes den gamle, slidte klo af. Og det er dette gamle, slidte kloskæl, katten arbejder så ihærdigt på at få hægtet af i et passende materiale.

Har en kat ikke mulighed for at bruge en eller anden form for kradsbræt eller krads træ, vil det som regel gå ud over møbler, gulvtæppe eller tapet. Det kan vi mennesker ikke lave om på eller prøve at opdrage en kat til ikke at gøre lige så lidt, som vi kan lære den ikke at spinde eller sige miav.

Selvfølgelig kan man nøjes med at sætte et lille kradsbræt på væggen eller anskaffe en krads stolpe på 60-80 cm. Men det er der jo ikke meget sjovt ved for katten. Lykken er så absolut at kunne strække sig ud i fuld kropslængde, kunne drøne for fuld fart hele vejen op til loftet, forsigtigt bakke ned igen og gentage ræset mod toppen mange gange, for sjov og for motionens skyld. Bore alle kløerne langt ind i stolpernes stærke kokosbetræk og rigtig rive til. Herligt. Ælte lidt og sætte sine vigtige duftspor for at alle kan vide, at "her bor jeg". Når al energien så er brændt af, kan katten tage sig en velfortjent slapper på en af de blødt polstrede hylder oppe under loftet, hvor der er dejligt varmt eller gemme sig i en hule, hvor den kan nyde privatlivets fred, og alligevel følge med i, hvad dens mennesker nu foretager sig. Alle behov er opfyldt på én gang.

Se det er lykken for en kat !

Kattens No. 1



**Her kommer en ny helsides
annonce fra Kattens no. 1**

Når katten bliver kønsmoden

Sakset fra Kattens Værns hjemmeside www.kattens-vaern.dk

Hankattens kønsdrift

Hankatten bliver normalt kønsmoden i 6 - 10 måneders alderen. Tidspunktet afhænger af både racen og årstiderne.

En kønsmoden hankat markerer sin tilstand på mange måder, den udviser såkaldte kønsmodenhedstegn.

Disse tegn er bl.a. følgende: den mjavler kraftigt og vedvarende, ofte til stor gene for beboeren. Den kan tisse uden for sin tissebakke for derved at markere sit territorium. Urinen vil ofte lugte meget stærkt og virker særdeles ildelugtende på mennesker - og det går især ud over naboer og andre omgivelser.

Endelig vil den søge ud og ofte være væk i flere dage. (Har den kønsmodne hankat ikke adgang til at komme ud, kan den blive aggressiv og "voldsom" overfor sin ejer). Den vil på disse ture opsøge hunkatte i løbetid, og den deltager gerne i slagsmål med andre hankatte om hunkattens gunst.

Tilstanden kan være meget generende for kattens mennesker, men den er også meget stressende og farlig for katten selv. Den kommer let til skade i disse slagsmål, med bl.a. bylder til følge. Den kommer let ud for trafikuheld og pådrager sig hyppigt smitsomme sygdomme.

Kastration

Problemerne kan løses ved at lade hankatten kastrere. Ved kastrationen fjernes begge testikler, hvorved forplantningsevnen og kønsdriften ophører. Operationen foretages under bedøvelse og skal udføres af en dyrlæge.

Testiklerne fjernes gennem to små snit i huden. Efter operationen skal katten helst holdes inde i 3 - 4 dage, således at forurening af såret undgås.

Katte kan kastreres i alle aldre. De fleste katteejere vælger at lade hankatten kastrere, inden den bliver kønsmoden. Nyere undersøgelser har vist, at tidlig kastration ikke har uheldig indvirkning på kattens normale udvikling. Det kan derfor anbefales at lade den



Øvelse gør mester

kastre, når den er mellem 3 og 6 måneder gammel.

Husk at lade katten efterse ved samme lejlighed (tandsten, øremider, etc.) samt få foretaget øremærkning og evt. vaccination.

Fordele ved kastration

Kattens adfærd ændres ved en kastration. Denne ændring giver sig til kende på en række måder. Den kastrerede hankat bliver mere hjemme og knytter sig mere til sine mennesker. Den bliver mere kælen og omgængelig. Den vil ikke søge slagsmål og skånes derfor for en del skader.



Sådan skal det gøres



Urinen vil ophøre med at lugte, ligesom katten vil holde op med at strinte op ad møbler, vægge etc. Klager fra naboen kan undgås, og det er til at holde ud at være i stuen.

Efter en kastration vil katten leve et roligere liv uden stress pga. kønsdriften. Den skulle herved kunne leve længere end den ukastrede kat.

“Næh min kat skal ikke kastreres. Det er da synd”. Men det er der intet, der tyder på.

En kastreret/steriliseret kat er glad, legesyg og kælen højt op i årene.

Den strejfer ikke så meget, kommer ikke i voldsomme slagsmål, og alle lugt- og støjgener er væk.



Hunkattens kønsdrift

Hunkatten kommer sædvanligvis i løbetid første gang, når den er et sted mellem 5 og 10 måneder gammel. Med den første løbetid er katten avlsmoden.

Katten er polyøstral, dvs. at den kommer i løbetid flere gange om året. Sædvanligvis indtræder løbetiderne i forårshalvåret. I tiden fra september til januar er kønsaktiviteten stærkt nedsat.

I den aktive periode kommer kattene i løbetid med 8 - 21 dages mellemrum, såfremt en ægløsning ved parring ikke provokeres, og drægtighed indtræder. Selve løbetiden varer 2 - 12 dage.

På grund af disse seksualfysiologiske forhold vil hunkatten være i stand til at få 2 - 3 kuld killinger om året.

Løbetiden

Løbetiden, som altså varer fra 2 - 12 dage, er kendetegnet ved ændret adfærd hos hunkatten. Den er urolig og kommer med klagelyde, som kan blive til højlydt jamren. Den er abnormt kælen og ruller sig hyppigt på gulvet. Lydene skal naturligvis tjene til at tilkalde hankatte.

I beboelsesejendomme kan disse lyde blive til gene for naboe og ende med klager. At lade hunkatten få den ene løbetid efter den anden under forhold, hvor den ikke kan komme ud og finde sig en mage, kan betragtes som en mild form for dyrplageri.

Til løsning af hunkattens løbetids- og forplantningsproblemer findes i dag 2 metoder, nemlig sterilisation ved operation eller anvendelse af brunsthæmmende midler (p-piller).

Sterilisation

Ved sterilisation forstås en kastration, idet man ved indgrebet fjerner æggestokke og eventuelt livmoder.

Ved sterilisationen fjernes hunkattens forplantningsevne, ligesom den ikke vil komme i løbetid.

Operationen foregår under fuld bedøvelse og skal foretages af en dyrlæge. De to æggestokke og eventuelt livmoderen fjernes gennem et snit i bugvæggen.



Snittets længde vil variere, men normalt er det fra 2 til 5 cm langt, og der lægges i alt 2 - 8 sting i huden. Operationen foretages i dag ambulantly. Hospitalsindlæggelse er ikke nødvendig.

Hunkatte kan steriliseres i alle aldre. De fleste katteejere vælger at lade hunkatten sterilisere når den er 4 - 6 måneder gammel, inden den får sin første løbetid. Tidligere sterilisation kan foretages uden uheldig virkning på kattens normale udvikling.

Det er også muligt uden komplikationer at lade katten sterilisere, hvis den allerede er blevet drægtig, ligesom indgrebet også let foretages på katte, som er i løbetid.

Efter operationen bør katten holdes inde i ca. 1 uge, således at sårinfektion og stress-situationer kan undgås. Katten kommer sig i øvrigt særdeles hurtigt efter operationen. Husk at lade katten efterse ved samme lejlighed (tandsten, øremider, etc.) samt få foretaget øremærkning og evt. vaccination.

I løbetiden ruller hunkatten sig hyppigt på gulvet og kommer med høje klagelyde for at tilkalde hankatten.

Fordele ved sterilisation

Den væsentligste fordel er den ophørte forplantningsevne. At forhindre kattene i at forplante sig er den eneste rigtige løsning, når kattebestanden skal reduceres. At lade hunkatten sterilisere er også et stykke dyreværnsarbejde. Derfor anbefaler dyrlæger som dyreværnsforeninger at lade kattene sterilisere. Efter sterilisationen er hunkatten fri for de gener, løbetiden giver. Katten kan med god samvittighed holdes inde.



Klagelyde i løbetiden ophører, og klager fra naboerne kan undgås.

Den steriliserede hunkat holder sig til sit hjem og sine mennesker, hvorved den undgår mange slagsmål, trafikuheld, m.v.. Den er mere rolig og velafbalanceret og forbliver som regel legesyg og kåd.

P-piller

Det er også muligt at undgå løbetid og killinger ved anvendelse af p-piller. Hunkatten skal have 1 pille en gang om ugen. Det er imidlertid min erfaring, at alt for mange katte ikke tåler p-piller.

Nogle katte ændrer psyke i retning af særhed og aggressivitet. Mange katte får tendens til fedme, og andre får bivirkninger i form af sygelige forandringer i livmoder og mælkekirtler. Ligeledes kan p-piller medføre misdannede og døde killinger, fødselsbesvær samt meget små kuld (en eller to killinger).

I denne forbindelse er det vigtigt at huske på, at katten ikke selv kan sige til, når den evt. ikke kan tåle pillerne, men at skaden normalt først opdages, når den er sket. Som dyrlæge må jeg anbefale operation fremfor anvendelse af p-piller.

Dyrlæge Tom Schantz Kristensen,
Kattens Værns veterinærkonsulent



Inde- eller udekate?

”Kan den bo i en lejlighed?” er et spørgsmål, man som opdrætter tit bliver stillet. Hertil kan svaret kun blive: ”Selvfølgelig”. En siameser/orientaler trives strålende i en lejlighed, hvor den ingen udgangsmuligheder har. I hvert fald, hvis den aldrig har prøvet andet. Langt de fleste siamesere/orientalere er opdrættet inden døre og kender ikke til livet udenfor, og de savner det derfor ikke. Det er aktive katte, der skal have noget at beskæftige sig med, så det anbefales, at man anskaffer sit et godt solidt klatremiljø, som katten kan boltre sig i. Legetøj er også et must, da den ellers ”stjæler” andet, den kan kaste højt op i luften og lege ”kast-og-hent” med.

Når den sidder i vinduet og kigger ud, er det ikke pga. afsavn over ikke at komme ud, nok mere af nysgerrighed over, hvad der dog sker ude på gaden, eller en fryd over de dufte, der kommer ind ad vinduet, der står på klem. På klem, for helt åbne vinduer er ikke smart med en siameser/orientaler i nærheden. Alt skal undersøges med fare for at falde ud af vinduet. For selv om man siger, at katte er adrætte, og at de altid lander på benene, er et frit fald fra 3. sal ned på et fortov ikke sikkert, den kan klare.

”Er dine katte vant til at komme ud?”, er et andet spørgsmål, man ofte får stillet. For her er der mange, der er uenige. Nogen mener, det er imod kattens natur at blive holdt inde, og at den selvfølgelig skal have lov at løbe frit, mens andre synes, det er uansvarligt at udsætte katten for de farer, der er ved at være udenfor. Der er så langt mellem disse meninger, at mange opdrættere ikke ønsker at sælge en killing til et hjem, hvor den kan gå frit.

Et frit liv fyldt med farer er tilbuddet til mange katte. Disse katte er helt sikkert lykkelige katte, så længe det varer! For et frit liv giver risiko med mødet med kattens værste fjende, bilen. Rigtig mange fritløbende katte ender deres dage under en bil - til stor sorg for eje-



ren, men også en væmmelig oplevelse for den stakkels bilist, der er uheldig at påkøre katten. Bilen er ikke den eneste fjende, katten har. Den kommer ofte i slagsmål med artsfæller, da katten er særdeles territorial og ikke accepterer fremmede katte på sit område. Disse slagsmål kan være ret voldsomme og kan give katten voldsomme sår med bylder til følge. Desuden er det i kontakten med fremmede katte, at din kat kan blive smittet med sygdomme som FIV (”Katte-AIDS”) eller FeLV (smitsom leukæmi). Det er også i kontakten med andre dyr, at katten kan få parasitter, som orm og lopper eller svampeinfektionen ringorm.



Endnu en risiko for katten er de farer, mennesket kan udsætte den for. Den kan spise en forgiftet mus eller rotte og derved selv blive forgiftet. Den kan være uheldig og blive ramt

af et vådeskud, hvis den strejfer omkring i skov og på mark, eller den kan møde et menneske, der hader katte og måske udsætte den for mishandling.


Du risikerer også at få din kat stjålet, hvis den strejfer omkring. Siameseren/orientaleren er en kat med racetypiske træk, og nogle kan måske se muligheden for at få lidt penge på lommen ved at stjæle katten og sælge den. Det er frygteligt, når ens elskede kat ikke vender hjem efter en nattevandring, for hvad er der sket? Måske får man aldrig vished herom.

Løbegård er en mulighed for dig, hvis du vil undgå alle disse farer og ikke vil holde din kat inde i huset. Du kan også vælge at hegne hele haven ind, men det er ofte ikke en mulighed, da store træer og buske i skel er en ofte brugt flugtmulighed. Det drejer sig jo ej heller kun om at holde katten inde på egen grund, men også at holde fremmede katte ude!

En løbegård er nemmere at lave flugtsikker, og det kræver ikke så meget som en indhegning af hele haven. En løbegård kan laves af lægter og voliérenet i den størrelse, der passer til haven. Den kan laves rundt om den terrasse, man opholder sig på, så katten kan være sammen med sine ejere, når den er



ude i løbegården. I løbegården skal der være mulighed for både sol og skygge. Katten elsker sol, men skal kunne gå i skygge, når det bliver for varmt. Desuden skal den være forsynet med klatretæ og hylder, som katten kan ligge på. Løbegården skal være så høj, at du kan gå oprejst inde i den, for her skal jo også gøres rent.



Hvad er en sygeforsikring for dyr ?

Lad os indledningsvis aflive 2 hårdnakkede myter:

"At der er alt for mange undtagelser – den dækker ikke, når du har brug for det" og "du bliver smidt ud af forsikringen, når hunden/katten bliver gammel, og du virkelig har brug for den".

Det er ren tågesnak. I hvert fald hvis du vælger en god sygeforsikring.

Spørg forsikringselskaberne. Det er et kardinalelement i valget af selskab.

Måske kunne man have nævnt en 3. myte:

"Det er alt for dyrt at forsikre sin hund/kat".

Prisen pr. år svarer stort set til, at du daglig køber dig et godt æble. Er det meget i forhold til "vedligeholdelsen" af en god ven ?

I vores øjne er det en af de bedste forsikringer/garderinger, der findes. Den dækker bl.a. operationer, konsultationer, laboratorieundersøgelser, dyrlægebehandlinger, røntgenundersøgelser, scanninger, kikkertundersøgelser, akupunktur, indlæggelser, allergiundersøgelser og eventuelle vagttillæg. Uanset om det er dag eller nat eller helligdag. Også når din hund eller kat bliver gammel.

De fleste forsikringer dækker 80 % af regningsbeløbet. Herfra trækkes selvrisikoen.

Eksempel fra en forsikring.

En hund med maveproblemer:

Dyrlægeudgifter: 5042,- kr.
80 % dækning : 4034,- kr.
- selvrisiko : 577,- kr.

Udbetalt erstatning: 3457 kr. – det svarer vel til ca. 4 års præmieudgifter.

Det er vel ikke så tosset – og sker ulykken på umage tidspunkter – nat, søndage og helligdage - kan regningerne blive meget større. Det samme gælder større operationer.

Sygeforsikringerne dækker ikke tandrensninger, forebyggende behandlinger som f.eks.

vaccinationer, sterilisationer og kastrationer og udleveret medicin.

Men ærlig talt – er det ikke rimeligt ? Det er heller ikke her, de store udgifter "ligger begravet".

Sygeforsikringen er som andre forsikringer skabt til at sikre dig imod katastrofer.

Du sikrer dig imod at skulle tænke på, om du har råd til at få dit dyr behandlet, eller om du er nødsaget til at tænke aflivning.

Med denne sygeforsikring vil du altid – dag og nat – 365 dage om året kunne søge dyrlægehjælp uden at skulle tænke på økonomi. Det vil give dig ro i sindet.

Du kan indvende, at "mit dyr bliver aldrig sygt". Kun godt hvis det går sådan, men vi kan love dig - rent statistisk - at de fleste kunne få glæde af en sygeforsikring i løbet af et langt liv. Mange bliver alvorligt syge, men det behøver såmænd ikke være andet end en skåret trædepude, før det kan betale sig at forsikre. Mærkværdigvis sker uheldene ofte uden for dyrlægers normale arbejdstid, og så er det altså "dobbelt op". Samme princip som hos en blikkenslager på en helligdag.

Som for alle andre forsikringer gælder det, at man må håbe på, man ikke får brug for at anvende den.

Hvilke dyr kan komme i sygekasse ?

Alle unge/ynge sunde hunde/katte kan principielt meldes ind.

Hvornår skal jeg melde dyret ind ?

Gør det, når dyret er så ungt som muligt. Et ældre dyr vil ofte kræve et dyrlægecheck, før en evt. indmeldelse kan finde sted. Dyr over 7 år kan ikke meldes ind.

Hvad er en behandlingsperiode ?

60 dage. Det betyder, at enhver behandling af den samme sygdom i denne periode dækkes ind, således at der kun skal betales selvrisiko 1 gang. På supplerende regninger skriver dyrlægen blot fortsat behandling. Mange operationer og kroniske medicinske lidelser kræver gentagne kontrolbesøg.

Hvad er maksimalbeløbet, der dækkes pr. år ?

De fleste sygeforsikringer dækker op til ca. 25.000 kr. pr. dyr pr. år.

Hvilken sygeforsikring skal jeg vælge ?

Det er altid klogt først at henvende dig til det forsikringsselskab, hvor du har dine øvrige forsikringer. De fleste forsikrer både hunde og katte.

Der kan være forskelle. Specielt i størrelsen af selvrisiko og alder for ophør af forsikring. Spørg dem ! Dækningens størrelse og betingelserne for optagelse er stort set ens hos alle selskaberne.

Vi vil også gerne være behjælpelige med at besvare spørgsmål.

Et spørgsmål vil vi gerne besvare klart og tydeligt her:

Skal jeg melde min hund/kat i sygekasse? Vi synes, det er en god idé. Alt for ofte ser vi folk ude i store overvejelser, om de kan undvære pengene til en evt. behandling. Vi forstår faktisk overhovedet ikke, at nogle ejere fravælger denne mulighed for at sikre sig og deres dyr den bedste behandling – døgnnet rundt. Vi kan berette om rigtig mange glade ejere med forsikring, og vi kan også til forsikringsselskabernes ros sige, at vi stort set aldrig har klager over, at de ikke vil dække udgifterne. Ros til dem. De er fair og reelle i deres bedømmelser.

Eksempler på forsikringsselskaber:

www.agria.dk

www.almbrand.dk

www.dyrekassen.dk

www.garfors.dk

www.kattens-vaern.dk

Artiklen er skrevet af
Dyrlæge Knud Steensborg
www.abilddyreklinik.dk





Din ven fortjener en god forsikring.

Hvad gør du hvis din kat kommer til skade eller bliver syg og skal behandles? Dyrlægeomkostningerne kan hurtigt løbe op i mange tusinde kroner. Du kan tegne sygeforsikring til din kat fra 45 kroner om måneden (afhængigt af dækningsomfang). Hvis uheldet er ude, hjælper Agria Dyreforsikring med at betale regningen.


Vores kunder går på fire ben

Tegn forsikring online på www.agria.dk eller ring til os på 70 10 10 65.



Agria 
Dyreforsikring

Import / Export



Fra Finland

Fl*Gaviota LoveOriental SIA n 21
Hun født 14.10.2011


Opdr.: Anzelika Vorobjova
Ejer: Heide Petersen "Naryschkina"



Fra Sverige

Marilljos Rolex SIA n
Han født 05.02.2011


Opdr.: Inga-Lill Johansson
Ejer: Susanne Qvick "Skuld"



Til Finland

Kamyne Sky OLH n
Han født 27.01.2010

Opdr.: Line Sørensen
Ejer: Eeva-Leena Juntunen "Willicon"



Til Rusland

Winnetou's Souvenir of Sun OSH fs 22
Hun født 26.12.2010

Opdr.: Karin Pedersen
Ejer: Ekatarina Akkhuzina "Dikama"




DSM / Junior Winner




Distinguished Show Merit

GIC Indira von Jukima, JW, DSM SIA n
Ejer: Heide Petersen



Distinguished Show Merit

WW'11'10'09'08 SW'09 EP
S*Sandvretens Loch Lomond, JW, DSM OSH n 24
Ejer: Camilla Olin



Junior Winner

Marseen Saffir-Simpson, JW SIA f
Opdr. & ejer: Kira Marseen



Junior Winner

Piltoft's Mr. Tamborine Man, JW OSH d 24
Opdr. & ejer: Trine Piltoft Farsø



Opdrættere i Dansk Siameser

AF BAJANG

L. & Å. Christiansen
7080 Børkop
Tlf. 4092 0417
bajang@sol.dk

BELLAMIS'

Dorte Kaae
9220 Aalborg Ø
Tlf. 2096 9318
www.bellamis.dk

ARJUNA

Anne Korsbakke
7600 Struer
Tlf. 9786 1582
www.dk-arjuna.dk

ELEGANTIA

Pia Nyrup
7800 Skive
Tlf. 9752 1480
www.siameser.dk

ASLAN

Anne Wagner
4050 Skibby
Tlf. 6610 0533
www.aslans.dk

FELIXISSIMUS

Birthe I. Sørensen
8520 Lystrup
Tlf. 3020 4599
www.felixissimus.dk

ATTIS

Birgit Edelfors
5932 Humble
Tlf. 6256 2008
www.attis.dk

ISSAKAT

Inge-Lise Jensen
8700 Horsens
Tlf. 7564 3227
www.issakat.dk

BALI-KITTEN

P. & L. Kirkegaard
5230 Odense
Tlf. 6591 3791
www.bali-kitten.dk

KAMYNE

Line Sørensen
7500 Holstebro
Tlf. 9740 7370
www.kamyne.dk

BALISIA

Ingun Djuurhus
8550 Ryomgård
Tlf. 8639 5919
www.balisia.dk

KLINGESKOV

Kis Østerby
5450 Otterup
Tlf. 6482 1844
www.klingskovs.dk



meser & Orientaler Ring



KNICK-KNACK

Maria Lange
4340 Tølløse
Tlf. 4818 0167
www.knick-knack.dk

LIHMEREX

Ulla Lihme Jørgensen
4850 Stubbekøbing
Tlf. 5444 5370
www.lihme-rex.dk

LIPING

Susanne Larsen
4733 Tappernøje
Tlf. 5596 5820
vindsus@stofanet.dk

MARSEEN

Kira Marsen Albrechtsen
8310 Trandbjerg J.
Tlf. 5180 5696
www.marseen.dk

MISBEHAVIN'

Lis Højensgaard
8270 Højbjerg
Tlf. 8627 4810
misbehavin_dk@hotmail.com

NARYSCHKINA

Heide Petersen
4960 Holeby
Tlf. 5460 6753
www.naryschkina.dk

NISSEN

A & E. Nissen
7000 Fredericia
Tlf. 7595 7963
www.dknissens.dk

OTIUM

Pia Holmberg-Hansen
2730 Herlev
Tlf. 2258 5458
www.SiameserOtium.dk

PETHEAVEN

Mette Mejdahl
6700 Esbjerg
Tlf. 2515 2822
www.petheaven.dk

PILTOFT

Trine Piltoft Farsø
8700 Horsens
Tlf. 5091 6515
www.piltofts.dk

SKULD

Susanne Qvick
5320 Agedrup
Tlf. 6610 7888
www.skuld.dk

VEDEL

Marianne Vedel
6900 Skjern
Tlf. 7445 4588
www.dk-vedels-siam.dk

WEE-KO

Jørgen Andersen
4180 Sorø
Tlf. 5780 6041
www.weeko.dk

FORL - Kattens tandpine

Rigtig mange katte har tandpine, som kræver øjeblikkelig behandling for at befri dem for store smerter.


Huller i tænderne

Den vigtigste og almindeligste lidelse hos katte - ikke bare i mundhulen, men i det hele taget, er nok Feline Odontoclastic Resorptive Lesions (FORL).

Sygdommen kaldes også defekter i kattens tandhalse eller "neck lesions".

FORL er en meget smertefuld lidelse i tænderne. Det er en tilstand, hvor kattens egne celler begynder at nedbryde kattens tænder. Nedbrydningen af tænderne skyldes en type celler, der kaldes Odontoclastere. Det er celler som normalt "rydder op" og fjerner døde celler fra tandrøddernes overflade. Der kan altså ske det, at odontoclasterne i stedet for at nøjes med at spise de døde celler, begynder at nedbryde den raske tandrod også. Årsagen til odontoclasternes nedbrydning af tanden kendes ikke.

Man har forsøgt at udbore og plombere de angrebne tænder, ligesom ved en almindelig caries (huller i tænderne), men resultaterne er nedslående. Kun ganske få procent af de behandlede tænder kommer sig.



På næsten alle tænderne fortsætter Odontoclasterne med at nedbryde tanden rundt om fyldningen.



Den eneste behandling, der kan kurere katten for denne tandpine er ekstraktion (udtrækning)



af de angrebne tænder. Der bør laves en røntgenundersøgelse af tænderne, da det ikke er ønskeligt at efterlade tænder med emaljedefekter, og sådanne med sikkerhed kun kan findes ved hjælp af tandrøntgen. En fuld optagelse af tænderne på en kat kræver 7-8 billeder. Størrelsen på filmen er 2x4cm, og fordelingen ved tandrøntgen er, at det er muligt at placere filmene inde i munden, sådan at hver side af mundens tænder kan tages hver for sig.

Man er meget opmærksom på denne sygdom, fordi den giver smerter

Sygdommen er meget udbredt, idet 50 % af katte over 5 år har FORL og frekvensen er stigende (nye undersøgelser i USA mener, at det drejer sig om 72 %). Yngre katte kan desværre også nemt være angrebet.

Det kan være svært at se defekterne, da de angriber tandhalsen eller rødderne, og defekterne dermed er dækket af tankødsslimhinden. Tænderne, som har defekter er også hyppigt dækket af tandsten. En hvilken som helst tand kan blive angrebet, men den hyppigst angrebne tand er forreste kindtand i undermundten.

Man kan undersøge tandhalsene med et spidst instrument, og såfremt der er defekter, viser katten ubehag og kan ligefrem klapse med tænderne.

Andre tegn på sygdommen kan være, at kat-



ten er lidt mere stille, leger mindre, foretrækker dåsemad frem for tørfoder, tempereret mad frem for kold mad, eller at katten har øget spytdannelser/savler.

MEN flertallet af alle angrebne katte viser **INGEN** kliniske symptomer.

De fleste gange er det helt op til dyrlægens grundighed – mange problemer ”fanges” heldigvis, når katten får sit årlige eftersyn i forbindelse med vaccination.



Sygdommen optræder i fire stadier*

1. Overfladiske emaljedefekter, hvor emaljen ikke er gennembrudt

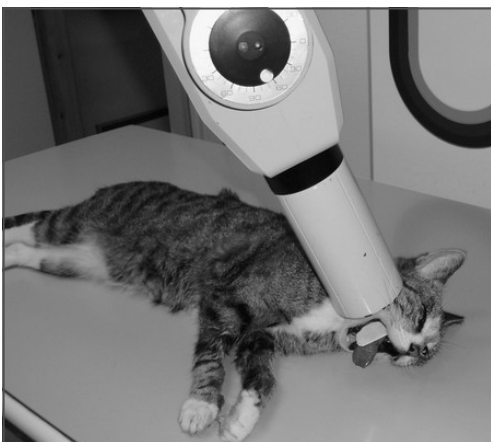
2. Defekt gennem emaljen og ned i tandbenet, hvilket giver smerte

3. Åbning ind til pulpahulen, hvilket bestemmes med sikkerhed ved hjælp af røntgen. Pulpahulen indeholder tandens blodkar (og nerve), og der er derfor risiko for tandbylder og blodforgiftning.

4. Knækket tandkrone, ofte med tandslimhinden voksende hen over rodstumpen Sygdommens 2. og 3. stadie kræver tandudtrækning. Smerte eller tegn på betændelsestilstand omkring rodstumper i 4. stadie udtrækkes også.

Bakterier i munden kan sprede sig til livsvigtige organer!

Mundhulen hos både dyr og mennesker indeholder mange bakterier. Hvis disse bakterier får lov til at sætte sig fast og formere sig, kan det give problemer for sundhedstilstanden i



mundhulen. Den bløde og hvidlige belægning, som kaldes plak og ofte kan ses på tænderne, er en blanding af bakterier, madrester og indholdsstoffer fra spytet. Belægningen er ret blød og fjernes let ved korrekt tandbørstning. Får plak derimod lov til at blive siddende på tænderne, dannes der tandsten og tandkødsbetændelse.

Tandsten er en hård og ru belægning uden på tanden. Tandkødsbetændelse ses som en rødme af tandkødet. I værste tilfælde kan tandkødet bløde. Får tandsten lov til at sidde længe, dannes parodontose (”løse tænders sygdom”), hvor tandkød og tændernes tilhæftning i knoglen ødelægges. Resultatet er løse og ømme tænder. Parodontose heler ikke igen. Derfor er det vigtigt at forebygge sygdomme i munden frem for at behandle dem. Parodontose kan behandles, hvorved den videre udvikling af sygdommen bremses, men den skade, der er sket i knoglevævet, kan ikke udbedres. Desuden kan de mange bakterier, der findes i munden på et dyr med parodontose, gå over i blodbanen og slå sig ned i andre organer, hvilket kan medføre livstruende sygdomme. Af udsatte organer er hjerteklapper, lunger, lever og nyrer. Herved kan opstå nyre- og leversvigt, dårlig hjertefunktion, kronisk bronkitis og lungebetændelse.

Tandrensning hos dyrlægen

Har din kat fået tandsten, anbefales en tandrensning hos dyrlægen. Her bliver tænderne renses med en ultralydsrensers og efterpoleret, så ny plak vil have svært ved igen at finde fæste på tandoverfladen. Ved en tandrensning vurderes det også, om der er udviklet

parodontose. Hvis der er dannet dybe tandkødsblommer, som er et tegn på parodontose, rengøres disse også grundigt. Dyr lægen udfærdiger som regel en journal over kattens tænder, så det fra gang til gang kan vurderes, hvordan kattens mundhule har det. Tandrensning laves typisk kun på dyr, der er i fuld nar-kose, ikke fordi tandrensningen er smertefuld, men fordi det er vigtigt at katten ligger fuldstændig stille under behandling og fordi, at lydene fra ultralydstandrenseren kan være ubehagelig for katten.

Derfor bør du sørge for et årligt sundhedseftersyn af din kat, således at disse tilstande

FAKTA

FORL:

Katten viser ofte kun svage symptomer

Kun en røntgenundersøgelse er 100 % sikker

Katten er meget hårdt angrebet, før der er synlige tegn på tænderne

Grundigt tjek ved den årlige sundhedsundersøgelse

Tandsten og parodontose:

Tandpleje via foderet kan forebygge tandsten

Dårlige tænder og tandkød kan i mange tilfælde ende med alvorlige følgesygdomme i de indre organer

kan behandles i tide.

Man tænker meget naturligt, at ude i naturen børster dyrene ikke tænder. Det er en stor fejl. De børster netop tænder. Ikke med en tandbørste, men med den mad, som de spiser. Hud, hår, knogler, fjer og brusk fungerer fint som tandbørste. Problemet er, at vi har taget dyrene ind i vores hjem og taget disse elementer væk fra deres foder.

Tandpleje via foderet!

Det er i dag muligt at forebygge dannelsen af tandsten og tandkødsbetændelse med specialfoder. Denne type foder renser effektivt tænderne for belægninger og masserer tandkødet, således at det bliver holdt rent og sundt. Kontakt din dyrlæge, der altid vejleder i valg af det foder der passer præcis til din kat.

Artiklen er opsummering af følgende artikler af Pia Nyrup

www.cfa.org/articles/health/dental.html
www.dentalvet.com/vets/cats/feline_dental_pathology_and_care.htm
www.dentalvet.com/patients/cats/could_my_cat_have_a_forl.htm
www.roslevdyreklinik.dk/Pages/vis.asp?id=57
www.holgerdanske.net/sw2940.asp
www.korsgadedyreklinik.dk

**det kan være svært at se tingene tydeligt på sort/hvid – se evt. farvefotos på de angivne hjemmesider. Følgende artikel indgår ikke i opsummeringen, men den har super gode billeder. www.vet-dent.com/pdfs/FORL.pdf*

For faglig korrekthed: Dyr læge Pia Kåber www.roslevdyreklinik.dk



Seniorkatten

Den danske huskat bliver ældre og ældre. Heldigvis, for det betyder, at vi generelt er blevet bedre til at passe på katten. Der findes dog stadig alt for mange katte her i landet, som ingen tager sig af, ca. samme antal som har en ejer. Disse dyr kalder vi populært for vildkatte, men da katten ikke er hjemmehørende som vildt dyr i den danske natur, stammer de alle sammen fra tidligere huskatte. Det er farligere at leve som "vild" i naturen. Dødeligheden er meget større grundet stor dødelighed blandt unger, infektionssygdomme og parasitter, rovdyr, dårligt vejr, ulykker og ikke mindst konkurrencen om føde og territorier. I stenalderen kunne vi mennesker heller ikke regne med at få mere end omkring de 20 leveår. De herreløse katte må således ofte nøjes med et liv mellem 2-10 år, alt efter hvor heldige de er. Vi kan derimod regne med at kunne beholde vore familiekatte i 12-15 år. Mange bliver endda 15-18 år, få 20-22 år og af og til ses katte på over 22 år. Den ældste registrerede kat blev 34 år!!!

Faktorer, der forkorter livslængden, er især genetiske og racemæssige disponeringer, overvægt, fejl i kattens kost, udendørs liv og ikke mindst kønsdriften. Det skal huskes, at især den ikke kastrerede hankat strejfer mange kilometer for at tilfredsstille sin kønsdrift med fare for påkørsel i trafikken. Den er en ivrig kombattant med andre katte, inkl. de vildkatte den møder på sin vej, og udsætter sig gennem parring og slagsmål for en betydelig risiko for at få bylder efter bidsår samt smitte med sygdomme som katte-AIDS, katteleukæmi, kattesygge, influenza mv. Vi kan således give katten en langt større chance for et længere liv ved blot at sterilisere/kastrere den, hvilket jo også har andre store fordele, - chancen for at katten strinrer i hjemmet minimeres, og der kommer ikke uønskede killinger!! Ligeledes kan vi fra killingealderen beskytte vores kat mod kattesygge, katteinfluenza og katteleukæmi ved regelmæssige vaccinationer. Øremærkning af katten er også et tiltag, der kan forlænge kattens liv. Bliver en tilskadekom-



men kat bragt til dyrlæge, vil kattens øremærke give mulighed for, at ejeren hurtigt bliver kontaktest, så en behandling kan iværksættes i stedet for en eventuel aflivning.

Bliver katten holdt som indendørskat er meget vundet i form af reduktion i faren for påkørsel og smitte, men man må holde sig for øje, at indendørskatten også har sit at slås med. Overvægt nedsætter væsentligt kattens levealder og ikke mindst livskvalitet grundet manglende evne til at soignere sig, nedsat mobilitet og følgesygdomme som sukkersyge og fedtlever. Katte er som art gode til at udnytte og oplagre energi, hvilket er godt, når der er sparsomt med føde, som i øvrigt skal jages, men ganske skidt, når der er meget foder lige foran næsen og manglende fysisk aktivitet.

Katten regnes for en "senior kat" når den passerer de 7-8 år og geriatrisk som 10-12-årig, hvor typiske aldersomsbetingede sygdomme begynder at optræde. Ældningsprocesser i kroppen er ufravigelige, fremadskridende og kan ikke "repareres". De involverer mange organsystemer og hæmmer normale fysiologiske processer i kroppen. Det enkelte aktive

væv skrumper og der kommer infiltration med fedt eller bindevæv. Resultatet er et nedsat antal aktive celler og dermed nedsat funktion i det enkelte organ. For at udsætte eller helt forebygge eventuelle sygdomsudbrud er det derfor ekstra vigtigt at være opmærksom på katten i senioralderen. Det er vigtigt at vide, at kattens normale liv og adfærd ændrer sig naturligt med alderen. De 13-19-årige katte sover mere og er mindre udendørs, når de har valget, end de 1-10-årige katte. Til gengæld er de gamle katte mere interaktive (sociale, kælnе) både med hinanden og med ejer.

Mange af de aldersbegrundede sygdomme kommer snigende, og på Roslev Dyreklinik oplever vi ofte, at ejeren kommer sent til os i forløbet med katten, måske for sent til iværksættelse af den optimale forebyggelse eller terapi. Dette skyldes sædvanligvis, at katten ikke viser mange symptomer tidligt i forløbet. Vi er som dyrlæger altid ekstra opmærksomme på den ældre patient ved det årlige sundhedseftersyn og tilbyder udvidet seniorundersøgelse af kattene.



En seniorundersøgelse kan blot indgå som det rutinemæssige check, når katten når 9-10-års alderen eller være en undersøgelse, vi foretager før en eventuel narkose, for at kunne vejlede ejer og behandle patienten optimalt.



En sådan geriatrisk undersøgelse består af en alm. klinisk undersøgelse, undersøgelse af en urinprøve, undersøgelse af en blodprøve plus evt. måling af blodtryk. Blodtryksmåling kan foregå ved den almindelige undersøgelse, men kræver ofte, at katten bliver på klinikken nogle få timer for at falde helt til ro, så vi ikke får et falskt højt blodtryk p.g.a. stress.

Ejerens oplysninger om katten er "guld" værd. Oplysninger om ædelyst, drikkelyst, vægttab, ændring i urinering, hoste, opkast, diarré, forstoppelse, adfærdsændringer, bevægelsesforstyrrelser mv. er meget vigtige, idet katten i klinikken ikke viser os det hele. Det er ofte muligt for ejer selv at medbringe en frisk urinprøve til undersøgelse. På klinikken kan man få et urinopsamlings sæt bestående af noget plastik"grus", en pipette og et lille urinprøveglass. Efter at have rengjort og skoldet kattebakken derhjemme og ilagt plastik-grus er det bare at vente. Urinprøven skal bringes til klinikken så hurtigt som muligt, idet længelevende opbevaring af prøven selv i køleskab kan gøre den ubrugelig. Typisk dannes der krystaller i urinen, eller eventuelle bakterier opformerer sig. Nogle gange lykkes det ikke at få katten til at tisse i bakken hjemme. Vi må så låne katten til indlæggelse med tissebakke på klinikken, eller dyrlægen kan udtage en urinprøve med steril kanyle og sprøjte gennem kattens maveskind.

Dette er ofte mindre generende for katten end at få oplagt et kateter i urinrøret!

Urinen undersøges med en urinstiks, hvor urinens surhedsgrad (pH-værdi) måles ligesom indholdet af proteiner, sukker, blod mv. Tillige måles urinens vægtfylde. Vægtfylden er et udtryk for urinens koncentration og er meget vigtig i evalueringen af nyrenes evne til at koncentrere urinen. Endelig centrifugeres urinprøven og bundfaldet undersøges i mikroskopet for fund af krystaller, bakterier og diverse celler.

Udtagning af en blodprøve foregår som regel også helt uden dramatik. Blodprøven tages enten i venen i kattens forben eller i halsen, alt efter hvad katten helst vil være med til. Typisk er ejeren efterfølgende overasket over, at det gik så let.

Blodprøven til den geriatriske standardundersøgelse kan vi på Roslev Dyreklinik undersøge i huset. Der udføres en blodlegemeprofil d.v.s. indholdet af røde og hvide blodlegemer optælles, blodprocenten måles og der laves en differentieltælling på de forskellige hvide blodlegemer. Tillige undersøges indholdet af blodplader. Der foretages en klinisk/kemisk blodprofil, hvor specifikke leverværdier, nyreværdier, bugspytkirtelværdier og indholdet af specifikke proteiner undersøges, blodsukkeret og calciumindholdet måles ligesom skjoldbruskhormonet T4. Desuden kan blodprøven ved mistanke undersøges for antistoffer mod sygdommene katte-AIDS (FIV) og katteleukæmi (Felv).

Af de typiske geriatriske lidelser, vi er interesserede i at diagnosticere tidligt, er kronisk nyresvigt det hyppigste, men også sukkersyge, kronisk leverlidelse, tandsygdomme (parodontosis), struma (hyperthyroidisme), gigt, hjertelidelse (hypertrofisk kardiomyopati), træng mave (megacolon), kræft, og katte-AIDS.


For mange af disse lidelser vil især en øget drikkelyst, øget urinering samt senere kronisk vægttab være blandt de første symptomer hos katten. Da mange katte kun drikker lidt inden døre og ofte kun urinerer udendørs, er disse 2 vigtige observationer ofte svære for ejeren at få.



Af og til ses katte komme i klinikken grundet pludselig opstået blindhed på et eller begge øjne og ved undersøgelsen af øjnene, hvor der konstateres udvidelse af pupillen og løsning eller skader af nethinden findes dette at være en følge af et alt for højt blodtryk. Det forhøjede blodtryk viser sig da oftest igen at skyldes et kronisk nyresvigt, som ikke er opdaget i tide.

Tidlig diagnosticering og behandling af geriatriske sygdomme har til formål at forebygge og forhale sygdomsudbruddet, at identificere og forbedre eksisterende sygdomsproblemer så tidligt som muligt, så følgesygdomme undgås, at opretholde kropsvægten, og **AT BEVARE LIVSKVALITETEN.**

Af dyrlæge Else Henningsen,
Roslev Dyreklinik.
www.roslevdyreklinik.dk



Hallo hallo

Jeg er Bellamis´ Ironman OSH n 24, og er fra Dorte Kaae i Ålborg.

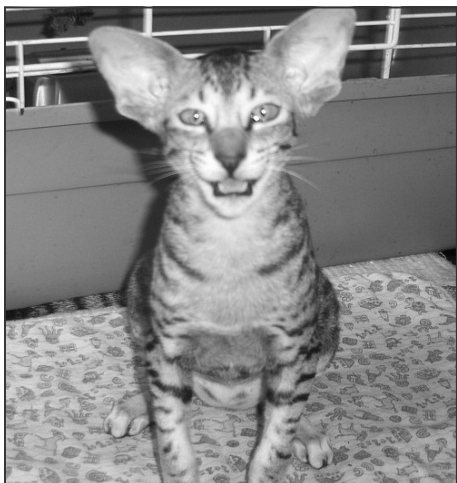
Jeg bliver nu kaldt "Spotter" og bor i Horsens hos Susanne & Arthur, O Toyo´s ... og en masse nudister (Sphynxer).

Susanne har længe søgt efter en spottet orientaler, og det blev så mig. - Hun har tidligere haft en spottet orientaler - O Toyo´s Spotted Sir Toby, som desværre fik kræft og derfor ikke er her mere.

Da hun så fandt ud af, at Dorte og Jesper sommetider får spottede killinger, aftalte de, at kom der en killing med fire ben, to ører og hale og masser af spotter, var den afsat. - Det blev så mig. Den 1/6 i år kom jeg til verden sammen med mine to søstre.

Dorte sendte billeder af os til Susanne, og der var ingen tvivl: Jeg var reserveret og skulle til Horsens og bo.

Jeg var gammel nok til at flytte hjemmefra i begyndelsen af september, men Susanne & Arthur skulle på ferie i Egypten først, så Dorte indvilligede i, at jeg kunne blive hjemme 3 uger mere, til de var kommet hjem igen. Dagen oprandt, og den 28. kom de så og hentede mig.



Susanne fortæller sikkert at "Spotter" har det godt!

Den første nat sov jeg alene på badeværelset. - Der var dog en sprække under døren, så jeg kunne kigge ud. Jeg troede ikke mine egne øjne... katte uden tøj på og et stort prustende uhyre. Jeg sov nu meget godt. Både på vaskemaskine og tørretumbler var der en dejlig seng med bløde tæpper i, og de havde også stillet mad og vand ind til mig.

Næste dag blev døren åbnet, så jeg kunne gå på opdagelse, men når der var nogen i nærheden, gemte jeg mig bag mine to senge. Og først dagen efter turde jeg bevæge mig ud fra badeværelset. Jeg troede, jeg drømte. - Der var en halv snes mærkelige skabninger. De lignede godt nok katte. Men jeg havde set rigtigt under døren : De havde ingen pels på. Der var både hvide, blå, brune og nogle med pletter på. Jeg hvæsede af dem, men det var de da ligeglade med. Så vovede jeg mig nedenunder. Der stod en stor tigerstribet boxer. Jeg hvæsede igen, men den så mig vist ikke engang... jeg er ellers ikke vant til at blive ignoreret...

Susanne siger, at nu kan man da høre, der er kommet orientaler i huset igen, men de mærkelige nøgne katte har da heller ikke nogen stemme, der er værd at skrive hjem om.

Det er da nogle ynkelige miv-lyde, de kommer med...

Om fredagen gjorde jeg godt nok mine nye forældre nervøse. - Jeg gemte mig om formiddagen og kom først frem sidst på eftermiddagen. Jeg hørte godt nok, de gik og kaldte på mig, men jeg lå godt i fred og ro i en tissebakke med låg (der godt nok ikke er i brug) ude i bryggerset, og så faldt jeg i søvn.

De var bange for, jeg var sluppet ud fra terrassen. (Godt nok er jeg både adræt og klog, men jeg kan da ikke gå gennem en lukket låge eller over et hegn, der går skråt indad...) Så de nåede da at sætte opslag op rundt omkring i bebyggelsen med, at jeg var løbet væk, og at der var en dusør til den, der fandt mig.



"Spotter" med sin legekammerat "Sky"

Jeg synes nu, det var mig, der skulle ha' den dusør, for sidst på eftermiddagen blev jeg sulten og gav mig til kende. Jeg tror, de blev rigtig glade, og så måtte Susanne ud og pille alle opslagene ned igen.

Jeg er blevet rigtig glad for at lege med en af de mærkelige katte. Blue Sky (kaldet Sky) er lige så gammel som mig, og vi kan rigtig more os og lave ballade sammen

De andre er nu også meget søde, og jeg synes ikke, de er så mærkelige mere, nu jeg har vænnet mig til dem.

Boxeren hedder Dina og er også ret sød. Hun har sin egen lænestol, og vi er altid velkomne til at ligge og putte hos hende. Det er dejligt varmt, og vi ligger også tit på gulvet og deler en solstråle med hende.

Jeg har lige været på min første udstilling. - Det var i Kolding, og jeg delte bur med min nye gode ven, Sky.

Dommeren kunne rigtig godt lide mig, så hun nominerede mig så jeg kom op på scenen og kunne se ud over det hele. Det var sjovt. Men jeg vandt nu ikke - øv - det var en blåmasket siameser. Men den var nu også rigtig pæn, jeg får nok chancen en anden gang.

Nu vil jeg ha' mig noget mad. Jeg må se, hvad jeg kan finde. Forleden fandt jeg noget rå løg i en skål, men det måtte jeg ikke spise, sagde de. De pølser, Arthur havde skåret ud til Svensk Pølseret måtte jeg heller ikke spise.....men jeg nåede da at tygge på nogle stykker, så jeg fik dem i det mindste....he he.

Hilsen Bellamis' Ironman (Spotter)

Susanne & Arthur
Opdrættet Otoyo



Toxoplasmose

Toxoplasmose – er katten farlig for gravide ?

En af de sejlivede myter er, at hvis man bliver gravid, skal man holde sig fra sin kat - enkelte går endda så vidt, at de finder katten et nyt hjem. Men det er slet ikke nødvendigt. Smitte-risikoen er snarere mange dagligdags fødevarer - og mange af os er allerede immune for smitten.

Hvad er toxoplasmose?

Toxoplasmose - eller haresyge - skyldes en mikroskopisk parasit, der lever og formerer sig i et værtsdyr; f.eks. os mennesker eller de husdyr, vi omgiver os med. Toxoplasmose har to former for formering, en kønnet og en ukønnet. Det er ved disse formeringer, smitten sker.

Den ukønnede formering foregår ved, at parasitten danner en slags cyster i kødet på sit værtsdyr. På dette tidspunkt har "værten" dannet antistoffer og er blevet immun resten af livet, så cysterne gør ingen skade. Men når et andet dyr - eller et menneske - så spiser kødet, frigøres parasitten og smitter den nye "vært" - hvis denne ikke har været smittet før.

Den kønnede formering er en slags æg (oocyster), der udskilles med værtsdyrets afføring. Æggene er ikke smittefarlige i starten, det er først efter ca. 1 - 2 døgn i varme og fugtige omgivelser at æggene klækkes og kan smitte.

Hvad sker der når man bliver smittet?

Som oftest ingenting. Man kan få symptomer, der minder om en let influenza, men de fleste mærker slet ingenting. Og efter et angreb er man immun resten af livet. De fleste af os har faktisk været smittet, ofte uden at ane det. Undersøgelser viser, at over halvdelen af alle mennesker har været udsat for smitten ved 20 års alderen og dermed er immune. Man bliver oftest smittet gennem ikke-gennemstegt kød eller grønt, der ikke er skyllet ordentligt.



Det eneste tidspunkt, det kan være kritisk, er, hvis man netop er blevet gravid og bliver smittet for første gang. Så kan fosteret blive angrebet og det uudviklede immunsystem kan ikke altid klare smitten. Resultatet kan blive abort eller fosterskader.

Hvad er det så med katten som smittebærer?

Katte kan blive smittet på samme måde som vi - og bliver immune på samme måde. Så hvis man har en indekat, der altid kun får tilberedt og gennemkogt mad, er risikoen for at katten skulle have toxoplasmose faktisk nul. Det kan være noget andet, hvis katten får rå føde, mus f.eks.

Så kan den smitte, hvis man er uheldig - og glemmer at tømme bakken! Vi spiser jo ikke katte, så den smitte, man er udsat for fra en smittet katts side, er via afføringen - altså den kønnede formering med æg.

Man har lavet undersøgelser, der viser, at det faktisk kun er 1,5 ud af 100 katte der udskiller æg. Og som sagt er æggene ikke smittefarlige de første ca. 1 - 2 døgn. Så hvis man hol-



der en god hygiejne og tømmer og vasker bakken hver dag, er det ikke sandsynligt, at man bliver smittet på denne måde.

Hvad nu hvis man bliver gravid og ikke ved, om man har været smittet?

Først og fremmest kan man få taget en blodprøve. Man skal være opmærksom på, at det er muligt at laboratoriet kun undersøger om man har en aktiv infektion, altså er "syg", mens man får taget prøven. Hvis man også gerne vil vide, om man har været smittet tidligere og nu er immun - og altså ikke behøver at frygte et nyt angreb - skal man bede om at få oplyst sit toxoplasmose-antistofantal. Og det er som sagt kun, hvis man ikke har været smittet nogensinde, man kan smitte sit barn.

Hvis man ikke har været smittet, bør man bruge handsker ved madtilberedning og sørge for at varmebehandle sin mad ordentligt - ingen røde bøffer og ikke noget røget kød f.eks. Disse ting er ikke tilstrækkeligt behandlet til at slå toxoplasmose ihjel. Kattebakken bør man også bruge handsker til for en sikkerheds skyld, selv om faren her ikke er ret stor. Især selvfølgelig, hvis man har en udekatt eller plejer at give katten råt kød. Og det er under alle omstændigheder en god idé at vaske hænder meget ofte.

En tilføjelse:

En meget interessant artikel i British Medical Journal (Juli 2000) omhandler en undersøgelse i 6 europæiske storbyer, hvor man har



studeret gravide, der er smittet med toxoplasmose og de mulige smitteveje. Det viser sig, at stort set al smitte skyldes utilstrækkeligt varmebehandlede fødevarer eller kontakt med jord. Enkelte er blevet smittet i 3. verdens lande. Men undersøgelsen viser - som to andre undersøgelser før den - at katte **INGEN** smittefare udgør. Heller ikke selv om kvinden har rensset bakker eller katten har jaget / spist råt kød.

Ovenstående råd bør nok følges for en sikkerheds skyld. Men det er altså i omfattende undersøgelser fastslået, at kontakt med katte **ikke** er en risikofaktor.

Artiklen: Sources of toxoplasma infection in pregnant women: European multicentre case-control study
www.bmj.com/content/321/7254/142.full

Ann Rudbeck
www.siamis.com




Titelgalleri



Supreme Champion

SC Taylan Naryschkina, JW SIA n 21
Ejer: Heide Petersen



Supreme Champion

SC Wee-Ko's Wanna Have Some Fun SYS n 03 21
Ejer: L. Madsen & J. Andersen



Supreme Champion

SC Kiesbüy's Skuld di Tabby Abby, JW SIA n 21
Ejer: A & E. Nissen



Supreme Champion

WW'05 IP SC Bellamis' On the Rocks, DSM SIA b 21
Ejer: Dorte Kaae



International Champion

IC Kamyne Piper OSH bs 22
Ejer: Charly Riis & Jan Krag



Grand International Premier

GIP Malaco av Karitzzy BAL n 21
Ejer: Pia & Lars H. Kirkegaard



Grand International Champion

GIC Santuzzan Madame Butterfly OSH f


Ejer: Trine Piltoft Farsø



International Champion

IC Winnetou's Dressed in Stripes SIA n 21

Opdr. & ejer: Karin Pedersen



International Champion

IC Coco Chanel's Duchesse Draquella OSH n 24


Ejer: Trine Piltoft Farsø



International Premier

IP Elegantia's Kenzy Ex'animo SIA n

Ejer: Birgit Dyrberg



Champion

CH Winnetou's Silver Spirit of Apache OSH ns 24

Opdr. & ejer: Karin Pedersen



Champion

CH Piltoft's Lady Ameera SIA n

Opdr. & ejer: Trine Piltoft Farsø

En hankat kan åbne pengeskabe!!

Efter at have haft avlshan i ca. 33 år har der løbende været forbedringer og nyindretninger gennem årene. Det har ikke altid været nemt, og til tider har det med rengøringen næsten taget pusten fra mig.

Det vil altid være en opvejning af fordele og ulemper, når man beslutter at have egen avlshan.

Det startede i 1978. Vores hunkat hed dengang Florentines Julia, og vi syntes, det kunne være sjovt med et kuld killinger, vi undersøgte, hvem det kunne være interessant at parre med, markedet var noget større end i dag, og efter at have været på forskellige udstillinger og have kigget på hankatte, faldt valget på Uruquay Filur, som boede i Bramming nær ved Esbjerg. Første gang lykkedes det ikke, så vi måtte af sted igen i næste løbetid.

Efter den oplevelse blev vi enige om at anskaffe os egen hankat. Igen gennemgik vi markedet, og valget faldt på en killing fra Jens Juul Knudsen, Cocoricos Robin, med den dengang så berømte Harlekin som fader.

Vi havde et opvarmet bryggers, hvor vi kunne lave et indebur og indrette løbegård i forbindelse med det. Der blev lavet hylder og liggepladser i spånplade og alt var godt, men hvor meget en hankat tisser og strinter, havde vi ikke forestillet os, så efter et års tid smuldrede spånpladerne og alting stank.

Så indrettede vi et nyt indebur i den modsatte ende af bryggerset af trælister, som blev lakeret 4 gange med syrehærdende lak, løbegården blev indrettet med buske og et lille vandhul. Træværket holdt nogle år, så havde selv den syrefri lak opgivet, og stanken fra træet, som nu sugede godt, bredte sig.

En gammel bekendt Ole Bank-Mikkelsen (stamnavn Bank O Kim), sagde engang, at hvis en hankat strintede længe nok på det samme sted, kunne den åbne pengeskabe.



Efter at have haft hankat nogle år, blev vi opmærksomme på, at det er noget af et dilemma, den evige dårlige samvittighed over ikke at kunne kæle med ham alt det, han gerne ville og isolationen fra de andre katte. Man kan selvfølgelig afhjælpe det ved at have en kastreret han eller en steriliseret hun gående sammen med ham, men ved parring skal de jo ud, og det er ikke altid, det går gnidningsløst at sætte dem sammen igen.

Nu tænkte vi virkelig stort, vi havde netop købt vores anden hankat af Eiwor Andersson og set, hvordan hun havde indrettet sig, med separat hankattehus, opvarmet og med fugtighedsmåler.

Vi besluttede at bygge et hus til vores hankatte, det skulle gå fra huset og ud i haven med åbning fra huset, så alle katte kunne være i kontakt. Det skulle være så stort, at der kunne være 2 hankatte, og de skulle have mulighed for at komme ud begge 2.

Det skulle også være nemt at vaske af, vægge og mellemrum blev beklædt med plastmateriale, det samme som man beklæder kølevogne med, og alle samlinger blev dækket med aluminiums lister, gulvet med gulvvarme og belagt med klinker, nettet blev opsat på aluminiums lister og hævet fra gulvet, så man kunne vaske ind under.

Udendørs blev for den ene hankat, at vi indhegnede hele haven. Mod vejen og den ene nabo blev opsat et trykimprægneret hegn 180 cm højt på toppen, et jernbeslag, som pegede ind af i haven med 2 strømførende og en jordledning, som blev sluttet til et elhegn. Der, hvor hækken blev bevaret, blev gravet jernstolper ned, med det samme knæk som beslagene, og dernæst spændt hønsenet ud. Den anden hankat fik en overdækket løbegård på ca. 45 kvadratmeter.

At have avlshankat er også en overvejelse, om man kun vil have den til eget brug, eller den skal være til alment brug.

Vi startede med at lade vores første han være til brug for alle efter først at havde parret vore egne hunkatte, så vi kunne se, om der evt. lå defekter.

Jeg vil her opremse nogle ting, man kan blive udsat for:

Hunkatten er ikke ordentlig i løbetid, så parringen mislykkes.

Hunkatten virker, som den er i løbetid, men det er faktisk en livmoderbetændelse.

Skal hente og bringe ved toget, ikke bare kat, men også ejer, så der bliver noget kørsel ud af det.

Hunkatteejer har kørt et stykke vej, så kaffe og kage er på sin plads, samtidig er det tidkrævende.

Køber en parring og beholder selv en god han, som man så efterfølgende bruger til avlshan.

Får 6 killinger, hvorefter man tager på ferie og lader killingerne passe af noget familie, alle dør.

Man får en defekt killing, det kan kun være hankattens skyld.

Hunkatten bliver steriliseret efter et kejsersnit, og man vil have sine penge igen.

Da vi købte vores anden avlshan, stoppede vi med åbenheden, han blev brugt af fremmede hunkatte, men det var os, der bestemte, om vi ville have dem ind, der blev lavet kontrakter ved parringerne, og nogle af de grelleste tilfælde havde vi her taget højde for.

Jeg har ikke skrevet dette indlæg for at skræmme nogen fra at anskaffe sig avlshan, men for at påpege at man skal tænke sig godt om, pludselig har den søde lille han markeret alle tænkelige steder, og så er det, man skal have hans rum parat, så det ikke ender med en hovsaløsning på badeværelset eller i et udhus.

Jeg har set mange dårlige anbringelser i min tid, og jeg nævner ingen, men man skal hele tiden have for øje, at katten skal tilbringe et helt eller halvt liv under måske uværdige forhold.

Kis Østerby
Klingskov's Siamesere
www.klingskovs.dk



Ka' de ta' mus

Af Kirsten Kirkhøj

I maj måned sidste år flyttede jeg fra en 2-værelses lejlighed i Hellerup til et hus i en lille landsby på Falster. Med mig havde jeg bl.a. mine 5 siamesere i alderen 10, 9, 7, 6 og 1 år. I kattekredse tør jeg godt vedgå, at et af formålene med flytningen var, at mine katte skulle have et mere "naturligt" liv. Der blev bygget løbegårde for en formue (det var for tæt på vejen og smittefarlige vildkatte til, at jeg turde slippe dem helt løs) – og så gik vi ellers og ventede på den første mus.....



På grund af min nyanskaffede schæferhvalp blev løbegården ikke nogen udpræget succes. Skulle han være der, havde kattene i hvert fald ikke lyst – han prøvede altid at komme til at tørre snude og tunge af i dem. Af venlighed, ganske vist, men UHYGIEJNISK! Og vejret var for godt til, at nogen mus gad have ulejlighed med at søge inden døre.

Så pludselig først på efteråret efter en kras storm lugtede der af mus i et skab i bryggerset. Da jeg havde øvet mig lidt, lykkedes det mig at se synderen, når jeg hurtigt rev skabsdøren op. Netop dette skab rummede hundens tørfoder og hundekiks, så efterhånden som dagene gik, blev musen federe og federe – og mere og mere langsom til at smutte ud



via en revne i bagklædningen. Så en dag, da husets ældste og bedst begavede kat, Balthazar, var gået med mig i bryggerset, snuppede jeg ham, rev skabsdøren op og smed ham ind på hylden. Musen havde helt tydeligt besvær med at komme igennem revnen, så Balthazar fik et godt kig på den – og vendte sig så mod mig og fortalte, at der sad et sødt lille dyr inde på hylden – og hvorfor var den så bange for ham?

Næste dag forsøgte jeg mig med husets næstældste, fru Ditte (opr. Afroditte), en barsk dame, der nok forstår at sætte sig i respekt hos killinger og fluer! Hun stirrede lidt overrasket på musens bagdel, der prøvede at indhente forkroppen. Gik prøvende hen og snusede, hvilket fik musen til at smutte igennem revnen med et lille "plop", og hvorpå hun med afsky i sit ellers yndige ansigt sagde, at her lugtede altså, og hvorfor havde jeg sat hende ind et sted, der kunne smudse hendes pels til? Fornærmet spankulerede hun ud i køkkenet for at rette op på skaden. Jeg greb ud efter klud, spand og rengøringsmiddel og prøvede at fortrænge oplevelsen.

Dagen efter kom turen til Ramses, husets næst yngste (6år) og den evige killing. Hans mor havde jeg allerede opgivet på forhånd, hun er så rar ved alle. Ramses røg ind på



hylden med den nu nærmest kugleformede mus, der også denne gang var længe om at få presset sit korpus gennem revnen. Ramses vejrede et øjeblik, vendte sig så om mod mig og spurgte, om det lille dyr mon boede der? Så hoppede han ned fra hylden og begyndte at jage en flue, der summede søvnt i en solstrib. Han fik den!

Lettere nedstemt besluttede jeg mig for at tage til en by så langt væk som muligt for at anskaffe et par musefælder. Ingen skulle få mig til at udlevere mine elskede katte ved at købe musefælder i den lokale brugs samtidig med katteremmen! Som sagt, så gjort. Jeg kunne ikke få mig selv til at købe klappfælder, så det blev til en sindrig indretning, der skulle fange musen levende (hvis den ellers kunne komme igennem hullet – jeg havde min tvivl!)

Fælden blev installeret og forsynet med en luksus-hundekiks, som tandmærker havde røbet var musens livret. Dagen efter var der to mus i fælden. Den korpulente – og så en tilsyneladende fattig fætter, der var sendt til opfodning hos os. Lettere opstemt kaldte jeg kattene sammen og gav dem et foredrag om deres forfædre, der blev brugt som professio-



8 uger gammel killing, har fanget sin første mus

nelle rottfangere i pakhuse langs Themsen - udvalgt for deres mod, skarpe hjerne og stålnerver. Så gik vi ud i badeværelset. Jeg var nemlig ikke helt klar over, hvor meget blod end mus mon kunne rumme – for ikke at tale om to! Yngste kat var ikke til stede, hun passede sine 3-ugers killinger på førstesalen.

Med dirrende hænder rystede jeg de to mus ud af fælden. De faldt ned på gulvet og blev siddende – ja – musestille. Kattene gik interesseret nærmere, og det satte gang i musene. Den ene drønedede ud i brusnichen med kattene i hælene, den anden forsvandt ind under håndklædeskabet. Musen i brusnichen befandt sig pludselig i et hjørne, hvilket fik Ramses til at gå så tæt på at han kunne få næsen helt ned i pelsen på den. Det rystede musen så meget, at den i desperation satte i et kæmpespring og havnede i et andet hjørne af brusnichen. Balthazar strøg derover og stak også snuden helt ned i pelsen på den. Derpå ville han vise, at han var venlig stemt, så han begyndte at slikke den kærligt ned ad ryggen. DET blev musen for meget. Godt nok havde dens mor forberedt den på, at den kunne risikere at møde en kat, men dette her havde hun ikke sagt noget om! Med et skingert skrig løb den op ad brusekabinens råglasdør og sprang derefter op i et reb, der skjuler trævæggens afslutning mod loftet. Den anden mus havde åbenbart hørt skriget og løb nu op ad rebet i hjørnet bag håndklædeskabet. Fru Ditte råbte begejstret til dem at de var vel nok dygtige – og at det ville hun også prøve!





deres mor – det foregik i bryggerset med døren ud til løbegården stående åben grundet det dejlige vejr. Midt i en forelæsning om, hvordan man lader sig trille rundt, hvis man bliver angrebet fra siden, blev yngstekatten pludselig spændt som en fjeder. Som et blåhvidt lyn (hun er lillamasket) strøg hun lydløst over bryggersgulvet og endte bag vaskemaskinen. Der lød et lille hvin – og ud kom hun igen – med en død mus i munden. Jeg troede næsten ikke mine øjne, da hun derpå begyndte at lære killingerne at fange mus, kaste dem op i luften så de trillende landede foran killingerne på skift. Alle fik lov at øve sig. De ældre katte blev hidkaldt af tumulsen. De syntes tydeligvis, at det, der foregik, var uæstetisk. Yngstekattens mor prøvede at tag musen fra hende for at stoppe denne makabre scene – men fik bare en arrig brummen igen. Ingen skulle så meget som overveje at tage hendes mus! Til sidst gnaskede hun den smaskende og med tydelig nydelse i sig, omgivet af beundrende killinger og forfærdede ældre slægtninge. Jeg undertrykte min kvalme og udnævnte hende i stedet til ynglingskat.

Mens den ellers altid værdige 9 – årige kat forsøgt sig med rebklating, erkendte jeg mit nederlag og åbnede badeværelsesdøren, gik ud i løbegården og hentede min hund. Derpå gik vi en lang tur. Han hentede pænt de pinde, jeg smed til ham – ellers var jeg gået hjemmefra. Da vi kom hjem åndede alt fred og idyl, badeværelset var tomt, og kattene lå foran brændeovnen og slumrede. Det ene revneskjulende reb var gået lidt fra i hjørnet. Jeg ulejlige mig ikke med at lede efter blod....

Den næste måned havde vi ingen mus. Det havde åbenbart været en FOR rystende oplevelse, der var sikkert sat advarselsskilte op på musesprog i hele omegnen: Utilregnelige katte, pas på!

Så var yngstekattens killinger blevet 9 uger gamle. De fik undervisning i kampteknik af

De kommende uger fangende hun flere mus til sine killinger. De fik dem med mere og mere liv i, og da de første killinger var klar til at flytte hjemmefra var de rutinerede musefangere, hvilket jeg ikke kunne dy mig for at prale af til de nye ejere. For en sikkerheds skyld beholdt jeg to af killingerne, så nu kan jeg på spørgsmålet: Siamesere, jamen ka' de ta' mus? svare et rungende: Ja! (nogle af dem, altså).



Uddrag af TOP KATTE - 2011



Nissen's Fonso SIA a
Ejer: A. & E. Nissen



Taylan Naryschkina SIA n 21
Ejer: Heide Petersen



Tetra Feline's AbraCadabra SYS n 03
Ejer: Camilla Olin



Nissen's Gao SIA n
Ejer: A. & E. Nissen



Filihankats Crispus SIA n 21
Ejer: L. Madsen & J. Andersen



Ivanthes Dddux OSH b 24
Ejer: Camilla Olin

SYG FUGL OG KAT MED DÅRLIG ÅNDE

Fotos Susanne Qvick - Layout og tekst Fabel



Hvad med opdræt og udstilling?

Helt naturligt gør man sig mange tanker om kat i det hele taget og siameser/orientaler i særdeleshed, når man lige har købt en dejlig en af slagsen.

Købet af en kat kan medføre mange ting, alt fra at man lægger stamtavlen i skuffen og glemmer alt om, at det er en racekat man har købt, til man opdrætter et par kuld, til at man ender med, at orientalske katte bliver en livsstil.

Har du købt en kat, som du med sikkerhed ved, at du ikke skal anvende i avl, så er det en rigtig god ide at få den neutraliseret hurtigst muligt, selvfølgelig med mindre den allerede var neutraliseret, da du købte den. Har du derimod købt en hunkat, der ikke er neutraliseret og heller ikke har fået påstemplet "må ikke anvendes i avl" eller indgået en skriftlig aftale med opdrætteren om, at du ikke må anvende katten i avl, så var et kuld killinger måske noget for dig.



Den vigtigste kilde til information, hvis du beslutter dig for at opdrætte, er den opdrætter, hvor du har købt din kat. Hos de allerfleste opdrættere er det heldigvis sådan, at har du købt en kat hos dem, så har du også købt vejledning og rådgivning - altså både til almindelig pasning, udstilling, og hvis du senere vil opdrætte.

En opdrætter skal have et stamnavn, som alle killinger får, men vil du bare have et enkelt kuld, så kan du få dispensation til at opdrætte et enkelt kuld uden. Det eneste der kræves er, at du er medlem af en af Felis Danicas 4 hovedklubber (www.jyrak.dk, www.katteklubben.com, www.darak.dk eller www.racekatten.dk).



En avlskat bør være fejlfri, hvis den skal anvendes i avl, og den skal minimum have en attest, der siger, at den er fri for navlebrok, og en hunkat skal yderligere have en kryptorchid attest på, at hans testikler ligger korrekt i pungen – er katten hvid, skal der også foreligge en høreattest på, at katten kan høre.

Udstilling og opdræt hører meget tæt sammen, da det er på udstillingerne, du kan få en dommers vurdering af, om din kat lever op til standarden. Ligeledes kan du få mange vink, råd og hjælp fra de mere garvede opdrættere. Dernæst er udstillinger det sted, hvor man får skabt kontakter til andre opdrættere. Ingen kan opdrætte alene, prøv at kigge på din stamtavle, så kan du se, hvor mange mennesker, der har brugt tid, penge og energi, for at du kan købe en kat.



Denne kat hygger sig, mens dommeren skriver sin bedømmelse!



Der er en kastratklasse, hvor neutraliserede katte udstilles.
Katte i disse klasser er kælekatte/selskabskatte, hvor ejeren bare har lyst til at vise dem frem, og mange opdrættere udstiller ligeledes deres forhenværende avlskatte for at reklamere for racekatte generelt og deres eget opdræt i særdeleshed.

Både som opdrætter og udstiller er det MEGET vigtigt, at du sætter dig ind i de gældende regler. Du finder reglerne oversat til dansk på Felis Danicas hjemmeside www.felisdanica.dk, og original reglerne findes på www.fifeweb.org.

De kontakter man skaber sig på udstillingerne giver mulighed for at finde ud af, hvor man kan købe parringer, eller hvor det vil være hensigtsmæssigt at købe en avlshan, der matcher præcis den/de kat(te) man har. Ligeledes lærer man om de forskellige holdninger og indfaldsvinkler, der er til opdræt, så man kan blive inspireret til at finde sin egen "sandhed". Selvfølgelig kan du finde en masse information på internettet, men det opvejer ikke at møde opdrætterne i virkeligheden. De fleste opdrættere vil møde og tale med de mennesker, de skal samarbejde med, og her er udstillingerne også en meget neutral måde at møde hinanden og se hinanden lidt an. Har du slet ingen tanker eller ønsker om at opdrætte, men bare godt kunne tænke dig at vise hele verden, at du har købt verdens dejligste kat, så er du også meget velkommen på udstillingerne.



Fotoindtryk fra udstillinger



KONTINGENT- & ANNONCEPRISER



Som DSO medlem får du fordelagtige annoncetilbud, især hvis du benytter dig af pakketilbuddene!

Annoncer bringes mod forudbetaling til klubbens kasserer på giro 564 7967

PRISER FOR MEDLEMSKAB

Kontingent (incl. 3 blade) pr. år	Kr. 195,-
Gebyr for medlemmer bosat i Udlandet (forhøjet porto)	Kr. 30,-

Medlemsåret går fra 1/9 til 31/8

MINI PAKKE FOR 1 ÅR

Kontingent	Kr. 195,-
Annoncering på hjemmesiden	Kr. 150,-
Fællesannonce i udstillingskataloger	Kr. 150,-
	Kr. 495,-
Din pakkepris	Kr. 400,-

OPDRÆTTERPAKKE FOR 1 ÅR

Kontingent	Kr. 195,-
1/2 side annonce i bladet	Kr. 200,-
Annoncering på hjemmesiden	Kr. 150,-
Fællesannonce i udstillingskataloger	Kr. 150,-
	Kr. 695,-
Din pakkepris	Kr. 550,-

DSO tilbyder nye killingekøbere 1 års MEDLEMSKAB til ½ pris


Den opdrætter, der har givet dig dette særnummer har mulighed for at tilbyde dig 1 års medlemskab til ½ pris*, hvis du har lyst til at prøve et medlemskab i Dansk Siameser og Orientaler Ring.

Du skal blot indsende det af opdrætteren udfyldte "gavekort" til DSO's formand, inden to måneder efter købet!

*Et gavekort kan kun udstedes en gang pr. husstand!



Din Siameserkat
er noget særligt



Eksklusiv foderpille

Siamese 38

Fordi din Siameserkat er noget særligt

En lang, skulpturel figur, med et omrids af sort, silkeblød pels... Siameserkatten skiller sig ud på grund af sin op-højede charme. Siamese 38 er specielt udviklet til at sikre fordøjelsessikkerhed og drage omsorg for muskler, hud og pels hos denne enestående kat.



www.royalcanin.dk - Foto: Larsen

Skræddersyet ernæring til racekatte

Forhandles hos dyrlæger, dyrehandlere og førende specialforretninger.

ROYAL CANIN
FELINE BREED NUTRITION
www.royalcanin.dk